



TARJETAS DE AGRADECIMIENTO HECHAS POR USTEDES MISMOS




The
Children's
Reading
Foundation



LÍNEA DE CORTE


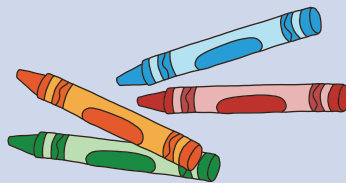

LÍNEA DE DOBLEZ



Den gracias y compartan su gratitud con estas tarjetas hechas por ustedes mismos. La gratitud es una habilidad social y emocional que le muestra a su niño la importancia de llevarse bien con los demás. Cultive el bienestar de su niño modelando el agradecimiento y creando estas tarjetas para decir ¡Gracias!

Necesitan:

- Tijeras
- Crayones, lápices o marcadores de colores
- Hojas de máquina (para imprimir)



INSTRUCCIONES PARA CUIDADORES Y NIÑOS:

1. Imprima las tarjetas.
2. Recorten las tarjetas por las líneas punteadas. Si su niño puede cortar por sí mismo, pídale que practique sus habilidades recortando las tarjetas. Si no está listo para usar las tijeras, usted puede tomar su mano y cortar las tarjetas juntos.
3. Ayude a su niño a doblar las tarjetas por la mitad.
4. Dependiendo del nivel de habilidad de su niño, pídale que trace las letras y palabras que están al frente de la tarjeta. ¡Trazar es el primer paso para escribir!
5. Pídale a su niño que decida lo que le gustaría hacer: ¿Hacer un dibujo? ¿Dictarle un mensaje para que usted lo escriba? ¿O firmar la tarjeta en el interior?
6. Luego, su niño puede darle su tarjeta de agradecimiento a un amigo, familiar, maestro, cuidador, trabajador comunitario o entrenador.


Hacer manualidades y actividades de arte siempre es divertido. Pero recuerde, Jugar con un Propósito se trata de participar activamente en el juego con su niño. Estas actividades están diseñadas para disfrutarlas juntos al mismo tiempo que usted garantiza la seguridad de su niño y ofrece ayuda según sea necesario.






The
Children's
Reading
Foundation

© The Children's Reading Foundation® 2022. Derechos Reservados.



The
Children's
Reading
Foundation


© The Children's Reading Foundation® 2022. Derechos Reservados.



The
Children's
Reading
Foundation

© The Children's Reading Foundation® 2022. Derechos Reservados.

¡BUEN TRABAJO EN !



The
Children's
Reading
Foundation

© The Children's Reading Foundation® 2022. Derechos Reservados.